





Reinigung des Systems


Die Reinigung des Systems sollte nach jedem Massagebad gemacht werden um der Verunreinigung des Systems vorzubeugen und um die Hygiene zu gewährleisten.



A = Selector Switch **B** = Cool/Warm Water Switch

Ca. 5 Minuten bevor sie das Badewasser auslassen schalten sie das Ozon mit dem Schalter  ein, dieser Vorgang wird automatisch nach 10 Minuten beendet. Hierbei werden die Leitungen desinfiziert.

Nach Entleerung des Badewassers schalten den Selector Switch (A) auf die Wasserstrahl Leitung und mit dem Cool/Warm Water Switch (B) drehen sie das Wasser auf und lassen sie es ca. 1 Minute laufen so das aus den Düsen nur mehr klares Wasser fließt.

Schalten sie nun die Luftdüsen mit dem Schalter  ein, um Die Leitungen zu trocknen dieser Vorgang dauert ca. 10 Minuten und wird automatisch abgeschaltet.